

Installation de l'application Camérail pour iPad

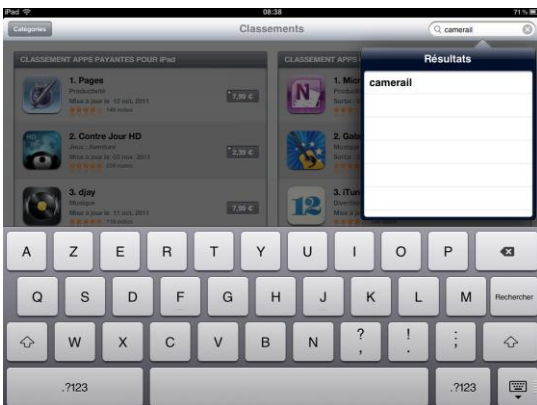
Attention le client doit déjà avoir un compte iTunes pour pouvoir télécharger l'application.

Pour la création du compte iTunes le client doit le faire seul (données confidentielles).



❶ Placer l'iPad en position paysage.

Cliquez sur l'icône App Store



❸ Cliquez sur camerail



❺ Cliquez sur installer (ici en vert)



❷ Tapez Camerail en haut à droite à la place de Recherche



❹ Cliquez dans la liste sur Gratuit
Attention choisissez Camerail dans
Apps pour iPad



❻ Tapez le mot de passe du compte iTunes pour valider le téléchargement

VIDÉO SURVEILLANCE D'ÉLEVAGE - CAMÉRAS - ALARMES ET SÉCURITÉ

Société ACTI'COM

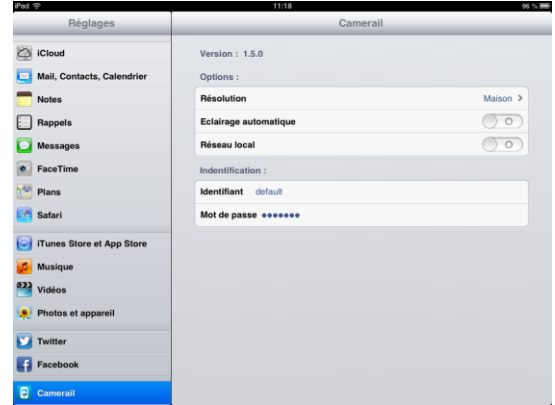
Z.A du détour du Pavé • 450, chemin du Briou • 18230 Saint-Doulchard
Tél. : 02 48 24 46 76 • Fax : 02 48 70 32 23 • www.camerail.com • info@camerail.com
RCS Bourges Siret 439 956 665 00020 - SARL au capital de 8 000 €



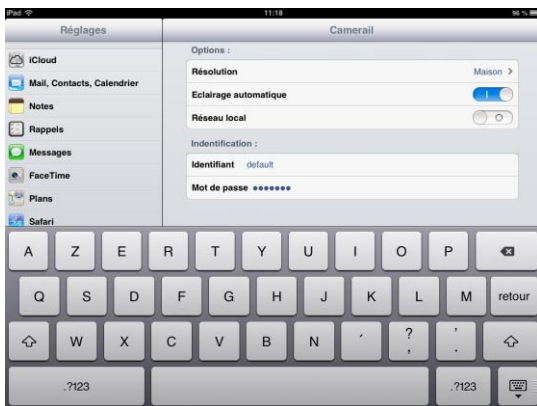
Configuration de l'application Camerail pour iPad



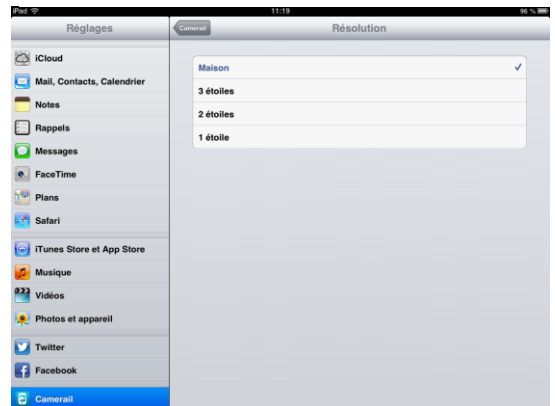
❶ Cliquez sur l'icône réglages



❷ Descendez dans la liste des réglages jusqu'à Camerail puis cliquez dessus

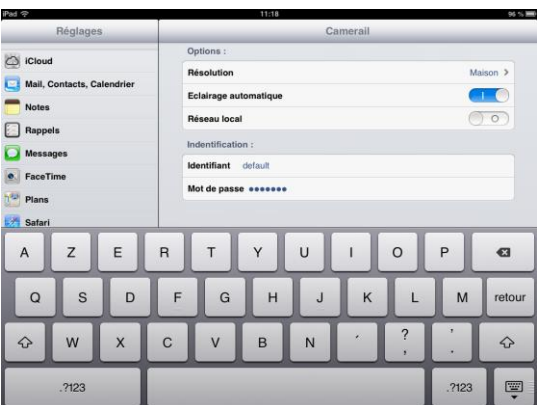


❸ Choisir la résolution d'affichage en fonction de la connectivité, activez l'éclairage automatique et sélectionnez Réseau Local uniquement lorsque l'iPhone est connecté à la BOX de l'installation (WiFi), attention pour le premier lancement il faut laisser réseau local désactivé.



❹ Il y a 4 résolutions disponibles, avec des effets sur la qualité vidéo mais également sur la vitesse de transmission des commandes à la caméra

Pour revenir cliquez sur le bouton « camerail » en haut à gauche



❺ Tapez l'identifiant et le mot de passe fourni avec la pochette d'Innova 5

Le clavier apparaît automatiquement

Supprimez d'abord l'identifiant par défaut et faire de même pour le mot de passe

Attention, aucune confirmation n'est demandée lorsque vous tapez le mot de passe. S'il y a une erreur de frappe l'application reste vide.

VIDÉO SURVEILLANCE D'ÉLEVAGE - CAMÉRAS - ALARMES ET SÉCURITÉ

Société ACTI'COM

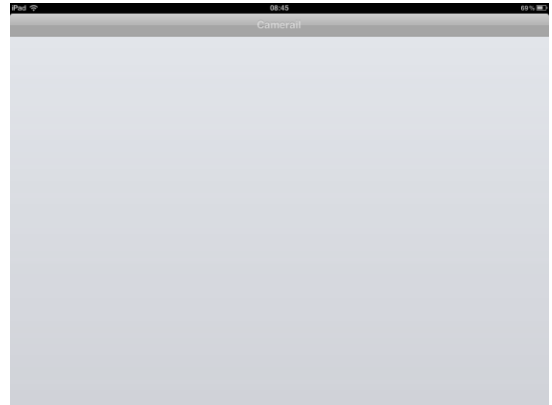
Z.A du détour du Pavé • 450, chemin du Briou • 18230 Saint-Doulchard
Tél. : 02 48 24 46 76 • Fax : 02 48 70 32 23 • www.camerail.com • info@camerail.com
RCS Bourges Siret 439 956 665 00020 - SARL au capital de 8 000 €



Utilisation du logiciel Camerail pour iPad

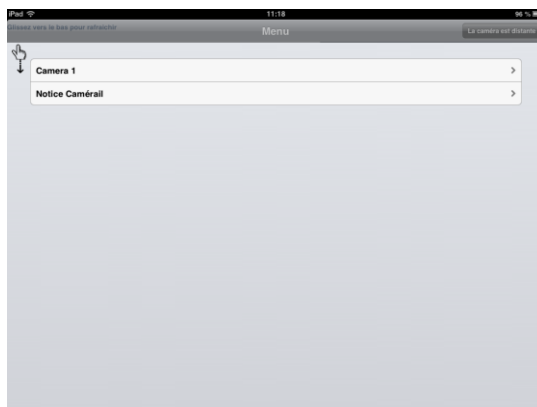


❶ Cliquez sur l'icône Camerail pour lancer l'application



❷ Attendez, le logiciel télécharge la configuration du client.

Si le logiciel reste à ce niveau c'est que l'identifiant ou le mot de passe sont erronés, quittez l'application et retapez les codes. (Page précédente)



❸ Voici la liste de ou des caméras.

Cliquez sur la camera de votre choix



❹ L'écran devient bleu avant d'avoir l'image de la caméra, si l'affichage prend du temps vous pouvez modifier la résolution dans les réglages (page précédente)



❺ Vous pouvez commander la caméra avec les boutons bleus

Pour quitter ce mode et revenir au choix des caméras cliquez sur le bouton « Camerail » en haut à gauche.

VIDÉO SURVEILLANCE D'ÉLEVAGE - CAMÉRAS - ALARMES ET SÉCURITÉ

Société ACTI'COM

Z.A du détour du Pavé • 450, chemin du Briou • 18230 Saint-Doulchard
Tél. : 02 48 24 46 76 • Fax : 02 48 70 32 23 • www.camerail.com • info@camerail.com
RCS Bourges Siret 439 956 665 00020 - SARL au capital de 8 000 €

